
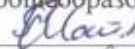
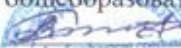


Муниципальное бюджетное образовательное учреждение "Алабердинская средняя общеобразовательная школа"
Тетюшского муниципального района РТ

«Рассмотрено» Руководитель МО  /З.Г.Сулейманова/ Протокол № <u>1</u> от « <u>25</u> » <u>августа</u> 2022г.	«Согласовано» Заместитель директора по УВР МБОУ Алабердинская средняя общеобразовательная школа»  /Р.Г.Шайхутдинов/ « <u>27</u> » <u>августа</u> 2022г.	«Утверждаю» Директор МБОУ «Алабердинская средняя общеобразовательная школа»  В.Ю.Гарифуллин/ Приказ № <u>70</u> от « <u>27</u> » <u>августа</u> 2022г.
---	---	---

РАБОЧАЯ ПРОГРАММА
по технологии во 2 классе
учителя I квалификационной категории
Сулеймановой З. Г.

Рассмотрено на заседании
педагогического совета
протокол № 1 от
«29» сентября 2022г.

2022 – 2023 учебный год
Алабердино

Пояснительная записка

Рабочая программа по *технологии для 2 класса* составлена на основе:

- Федерального государственного образовательного стандарта начального общего образования, утвержденного приказом Министерства образования и науки Российской Федерации от 6 октября 2009г. №373, зарегистрирован в Минюсте России 22 декабря 2009г., регистрационный номер 17785 (с изменениями на 8 апреля 2015 года);
- Основной образовательной программы МБОУ «Алабердинская средняя общеобразовательная школа» Тетюшского муниципального района Республики Татарстан, реализующего федеральный государственный образовательный стандарт начального общего образования.
- Учебного плана МБОУ «Алабердинская средняя общеобразовательная школа » на 2022 – 2023учебный год (утвержденного решением педагогического совета (Протокол №1, от 29 августа 2022 года).

Цели изучения технологии в начальной школе:

- приобретение личного опыта как основы обучения и познания;
- приобретение первоначального опыта практической преобразовательной деятельности на основе овладения технологическими знаниями, технико-технологическими умениями и проектной деятельностью;
- формирование позитивного эмоционально-ценностного отношения к труду и людям труда.

Задачи:

- духовно-нравственное развитие учащихся; освоение нравственно-этического и социально-исторического опыта человечества, отраженного в материальной культуре; развитие эмоционально-ценностного отношения к социальному миру и миру природы через формирование позитивного отношения к труду и людям труда; знакомство с современными профессиями;
- формирование идентичности гражданина России в поликультурном многонациональном обществе на основе знакомства с ремеслами народов России; развитие способности к равноправному сотрудничеству на основе уважения личности другого человека; воспитание толерантности к мнениям и позиции других;
- формирование целостной картины мира (образа мира) на основе познания мира через осмысление духовно-психологического содержания предметного мира и его единства с миром природы, на основе освоения трудовых умений и навыков, осмысления технологии процесса изготовления изделий в проектной деятельности;
- развитие познавательных мотивов, интересов, инициативности, любознательности на основе связи трудового и технологического образования с жизненным опытом и системой ценностей ребенка, а также на основе мотивации успеха, готовности к действиям в новых условиях и нестандартных ситуациях;
- формирование на основе овладения культурой проектной деятельности:
 - внутреннего плана деятельности, включающего целеполагание, планирование (умения составлять план действий и применять его для решения учебных задач), прогнозирование (предсказание будущего результата при различных условиях выполнения действия), контроль,

коррекцию и оценку;

- умений переносить усвоенные в проектной деятельности теоретические знания о технологическом процессе в практику изготовления изделий ручного труда, использовать технологические знания при изучении предмета «Окружающий мир» и других школьных дисциплин;

- коммуникативных умений в процессе реализации проектной деятельности (умения выслушивать и принимать разные точки зрения и мнения, сравнивая их со своей, распределять обязанности, приходить к единому решению в процессе обсуждения, то есть договариваться, аргументировать свою точку зрения, убеждать в правильности выбранного способа и т. д.);

- первоначальных конструкторско-технологических знаний и технико-технологических умений на основе обучения работе с технологической документацией (технологической картой), строгого соблюдения технологии изготовления изделий, освоения приемов и способов работы с различными материалами и инструментами, неукоснительного соблюдения правил техники безопасности, работы с инструментами, организации рабочего места;

- первоначальных умений поиска необходимой информации в различных источниках, проверки, преобразования, хранения, передачи имеющейся информации, а также навыков использования компьютера;

- творческого потенциала личности в процессе изготовления изделий и реализации проектов.

Общая характеристика учебного предмета

Теоретической основой данной программы являются:

- системно-деятельностный подход — обучение на основе реализации и образовательном процессе теории деятельности, которое обеспечивает переход внешних действий во внутренние умственные процессы и формирование психических действий субъекта из внешних, материальных (материализованных) действий с последующей их интериоризацией (П. Я. Гальперин, Н. Ф. Талызина и др.);

- теория развития личности учащегося на основе освоения универсальных способов деятельности — понимание процесса учения не только как усвоение системы знаний, умений и навыков, составляющих инструментальную основу компетенций учащегося, но и как процесс развития личности, обретения духовно-нравственного и социального опыта.

Особенность программы заключается в том, что она обеспечивает изучение начального курса технологии через осмысление младшим школьником деятельности человека на земле, на воде, в воздухе и в информационном пространстве. Человек при этом рассматривается как создатель духовной культуры и творец рукотворного мира. Усвоение содержания предмета осуществляется на основе продуктивной проектной деятельности. Формирование конструкторско-технологических знаний и умений происходит в процессе работы с технологической картой.

Все эти особенности программы отражены в содержании основных разделов учебника — «Человек и земля», «Человек и вода», «Человек и воздух», «Человек и информация». В программе как особый элемент обучения предмету «Технология» представлены проектная деятельность и средство для её организации — технологическая карта. Технологическая карта помогает учащимся выстраивать технологический процесс, осваивать способы и приёмы работы с материалами и инструментами. На уроках реализуется принцип: от деятельности под контролем учителя к самостоятельному выполнению проекта.

Особое внимание в программе отводится практическим работам, при выполнении которых учащиеся:

- знакомятся с рабочими технологическими операциями, порядком их выполнения при изготовлении изделия, учатся подбирать необходимые материалы и инструменты;
- овладевают отдельными технологическими операциями (способами работы) — разметкой, раскроем, сборкой, отделкой и др.;
- знакомятся со свойствами материалов, инструментами и машинами, помогающими человеку при обработке сырья и создании предметного мира;
- знакомятся с законами природы, знание которых необходимо при выполнении работы;
- учатся экономно расходовать материалы;
- осваивают проектную деятельность (учатся определять цели и задачи, составлять план, выбирать средства и способы деятельности, распределять обязанности в паре и группе, оценивать результаты, корректировать деятельность);
- учатся преимущественно конструкторской деятельности;
- знакомятся с природой и использованием её богатств человеком.

В программе интегрируется и содержание курса «Изобразительное искусство»: в целях гармонизации форм и конструкций используются средства художественной выразительности, изделия изготавливаются на основе правил декоративно-прикладного искусства и законов дизайна, младшие школьники осваивают эстетику труда.

Программа предусматривает использование математических знаний: это и работа с именованными числами, и выполнение вычислений, расчётов, построений при конструировании и моделировании, и работа с геометрическими фигурами и телами, и создание элементарных алгоритмов деятельности в проекте. Освоение правил работы и преобразования информации также тесно связано с образовательной областью «Математика и информатика».

При изучении предмета «Технология» предусмотрена интеграция с образовательными областями «Филология» (русский язык и литературное чтение) и «Окружающий мир». Для понимания детьми реализуемых в изделии технических образов рассматривается культурно-исторический справочный материал, представленный в учебных текстах разного типа. Эти тексты анализируются, обсуждаются; дети строят собственные суждения, обосновывают их, формулируют выводы.

Программа «Технология», интегрируя знания о человеке, природе и обществе, способствует целостному восприятию ребёнком мира во всём его многообразии и единстве. Практико-ориентированная направленность содержания позволяет реализовать эти знания в интеллектуально-практической деятельности младших школьников и создаёт условия для развития их инициативности, изобретательности, гибкости мышления.

Проектная деятельность и работа с технологическими картами формируют у учащихся умения ставить и принимать задачу, планировать последовательность действий и выбирать необходимые средства и способы их выполнения. Самостоятельное осуществление продуктивной проектной деятельности совершенствует умения находить решения в ситуации затруднения, работать в коллективе, нести ответственность за результат и т. д. Всё это воспитывает трудолюбие и закладывает прочные основы способности к самовыражению, формирует социально ценные практические умения, опыт преобразовательной деятельности и творчества.

Продуктивная проектная деятельность создаёт основу для развития личности младшего школьника, предоставляет уникальные возможности для их духовно-нравственного развития. В программе «Технология» предусмотрены материалы о гармоничной среде обитания

человека, что позволяет сформировать у детей устойчивые представления о жизни в гармонии с окружающим миром. Знакомство с народными ремёслами и народными культурными традициями, активное изучение образов и конструкций природных объектов, которые являются неисчерпаемым источником идей для мастера, способствуют воспитанию духовности.

Программа ориентирована на широкое использование знаний и умений, усвоенных детьми в процессе изучения других учебных предметов: окружающего мира, изобразительного искусства, математики, русского языка и литературного чтения.

При усвоении содержания курса «Технология» актуализируются знания, полученные при изучении курса «Окружающий мир». Это касается не только работы с природными материалами. Природные формы лежат в основе идей изготовления многих конструкций и воплощаются в готовых изделиях. Курс «Технология» предусматривает знакомство с производствами, ни одно из которых не обходится без природных ресурсов. Деятельность человека — создателя материальных ценностей и творца окружающего мира — в программе рассматривается в связи с проблемами охраны природы, что способствует формированию экологической культуры детей. Изучение этнокультурных традиций в деятельности человека также связано с содержанием предмета «Окружающий мир».

Содержание программы обеспечивает реальное включение в образовательный процесс различных структурных компонентов личности (интеллектуального, эмоционально-эстетического, духовно-нравственного, физического) в их единстве, что создаёт условия для гармонизации развития, сохранения и укрепления психического и физического здоровья учащихся.

Описание места учебного предмета в учебном плане

В учебном плане МБОУ «Алабердинская средняя общеобразовательная школа» Тетюшского муниципального района Республики Татарстан на 2022 – 2023 учебный год (утвержденного решением педагогического совета (Протокол №1, от 29 августа 2022 года) на изучение технологии отводится 1 час в неделю (34 учебные недели).

Освоение образовательной программы по технологии завершается промежуточной аттестацией проводимой в форме годовой оценки.

Личностные, метапредметные и предметные результаты освоения учебного предмета

Личностные результаты

1. Воспитание патриотизма, чувства гордости за свою Родину, российский народ и историю России.
2. Формирование целостного, социально ориентированного взгляда на мир в его органичном единстве и разнообразии природы, народов, культур и религий.
3. Формирование уважительного отношения к иному мнению, истории и культуре других народов.
4. Принятие и освоение социальной роли обучающегося, развитие мотивов учебной деятельности и формирование личностного смысла учения.
5. Развитие самостоятельности и личной ответственности за свои поступки, в том числе в информационной деятельности, на основе представлений о нравственных нормах, социальной справедливости и свободе.
6. Формирование эстетических потребностей, ценностей и чувств.

7. Развитие навыков сотрудничества со взрослыми и сверстниками в разных ситуациях, умений не создавать конфликтов и находить выходы из спорных ситуаций.

8. Формирование установки на безопасный и здоровый образ жизни.

Метапредметные результаты

1. Овладение способностью принимать и реализовывать цели и задачи учебной деятельности, приемами поиска средств её осуществления.

2. Освоение способов решения проблем творческого и поискового характера.

3. Формирование умений планировать, контролировать и оценивать учебные действия в соответствии с поставленной задачей и условиями её реализации, определять наиболее эффективные способы достижения результата.

4. Использование знаково-символических средств представления информации для создания моделей изучаемых объектов и процессов, схем решения учебных и практических задач.

5. Использование различных способов поиска (в справочных источниках и открытом учебном информационном пространстве Интернета), сбора, обработки, анализа, организации, передачи и интерпретации информации в соответствии с коммуникативными и познавательными задачами и технологиями учебного предмета, в том числе умений вводить текст с помощью клавиатуры, фиксировать (записывать) в цифровой форме измеряемые величины и анализировать изображения, звуки, готовить своё выступление и выступать с аудио-, видео- и графическим сопровождением, соблюдать нормы информационной избирательности, этики и этикета.

6. Овладение навыками смыслового чтения текстов различных стилей и жанров в соответствии с целями и задачами, осознанно строить речевое высказывание в соответствии с задачами коммуникации и составлять тексты в устной и письменной формах.

7. Овладение логическими действиями сравнения, анализа, синтеза, обобщения, классификации по родовидовым признакам, установления аналогий и причинно-следственных связей, построения рассуждений, отнесения к известным понятиям.

8. Готовность слушать собеседника и вести диалог, признавать возможность существования различных точек зрения и права каждого иметь свою, излагать своё мнение и аргументировать свою точку зрения и оценку событий.

9. Овладение базовыми предметными и межпредметными понятиями, отражающими существенные связи и отношения между объектами и процессами.

Предметные результаты

1. Получение первоначальных представлений о созидательном и нравственном значении труда в жизни человека и общества, о мире профессий и важности правильного выбора профессии.

2. Формирование первоначальных представлений о материальной культуре как продукте предметно-преобразующей деятельности человека.

3. Приобретение навыков самообслуживания, овладение технологическими приемами ручной обработки материалов, усвоение правил техники безопасности;

4. Использование приобретённых знаний и умений для творческого решения несложных конструкторских, художественно-конструкторских (дизайнерских), технологических и организационных задач.

5. Приобретение первоначальных знаний о правилах создания предметной и информационной среды и умения применять их для выполнения учебно-познавательных и проектных художественно-конструкторских задач.

СОДЕРЖАНИЕ УЧЕБНОГО ПРЕДМЕТА

Общекультурные и общетрудовые компетенции. Основы культуры труда, самообслуживания.

Трудовая деятельность и ее значение в жизни человека.

Элементарные общие правила создания предметов рукотворного мира (удобство, эстетическая выразительность, прочность; гармония предметов и окружающей среды. Бережное отношение к природе как источнику сырьевых ресурсов. Мастера и их профессии; *традиции и творчество мастера в создании предметной среды (общее представление)*.

Анализ задания, организация рабочего места в зависимости от вида работы, планирование трудового процесса. Рациональное размещение на рабочем месте материалов и инструментов, *распределение рабочего времени*. Отбор и анализ информации (из учебника и других дидактических материалов), ее использование в организации работы. Контроль и корректировка хода работы. Работа в малых группах, осуществление сотрудничества, выполнение социальных ролей (руководитель и подчиненный).

Элементарная творческая и проектная деятельность (создание замысла, его детализация и воплощение). Несложные коллективные, групповые и индивидуальные проекты. Культура межличностных отношений в совместной деятельности. Результат проектной деятельности – изделия, услуги (например, помощь ветеранам, пенсионерам, инвалидам), праздники и т. п.

Выполнение доступных видов работ по самообслуживанию, домашнему труду, оказание доступных видов помощи малышам, взрослым и сверстникам.

Технология ручной обработки материалов¹. Элементы графической грамоты.

Общее понятие о материалах, их происхождении. Исследование элементарных физических, механических и технологических свойств доступных материалов. *Многообразие материалов и их практическое применение в жизни*.

Инструменты и приспособления для обработки материалов (знание названий используемых инструментов), выполнение приемов их рационального и безопасного использования.

Общее представление о технологическом процессе: анализ устройства и назначения изделия; выстраивание последовательности практических действий и технологических операций; подбор материалов и инструментов; экономная разметка; обработка с целью получения деталей, сборка, отделка изделия; проверка изделия в действии, внесение необходимых дополнений и изменений. Называние и выполнение основных технологических операций ручной обработки материалов: разметка деталей (на глаз, по шаблону, трафарету, лекалу,

¹ В начальной школе могут использоваться любые доступные в обработке учащимся экологически безопасные материалы (природные, бумажные, текстильные, синтетические и др.), материалы, используемые в декоративноприкладном творчестве региона, в котором проживают школьники.

копированием, с помощью линейки, угольника, циркуля), выделение деталей (отрывание, резание ножницами, канцелярским ножом), формообразование деталей (сгибание, складывание и др.), сборка изделия (клеевое, ниточное, проволоочное, винтовое и другие виды соединения), отделка изделия или его деталей (окрашивание, вышивка, аппликация и др.). Выполнение отделки в соответствии с особенностями декоративных орнаментов разных народов России (растительный, геометрический и другие орнаменты).

Виды условных графических изображений: рисунок, простейший чертеж, эскиз, развертка, схема (их узнавание). Чтение условных графических изображений. Разметка деталей с опорой на простейший чертеж, эскиз. Изготовление изделий по рисунку, простейшему чертежу или эскизу, схеме.

Конструирование и моделирование.

Общее представление о конструировании как создании конструкции каких-либо изделий (технических, бытовых, учебных и пр.). Понятие о конструкции изделия; *различные виды конструкций и способы их сборки*. Виды и способы соединения деталей.

Тематическое планирование с определением основных видов учебной деятельности

№ п/ п	Дата	Тема уроков	Элементы содержания	Планируемые результаты (личностные и метапредметные)			
				Характеристика деятельности			
				Личностные УУД	Познавательные УУД	Коммуни- кативные УУД	Регулятивные УУД

1	8.09		Общекультурные и общетрудовые компетенции. Основы культуры труда, самообслуживания. <i>Элементарные общие правила создания предметов рукотворного мира (удобство, эстетическая выразительность, прочность; гармония предметов и окружающей среды.</i>	Элементарные общие правила создания предметов рукотворного мира (удобство, эстетическая выразительность, прочность; гармония предметов и окружающей среды.	Формирование умения оценивать жизненные ситуации с точки зрения своих ощущений.	Формирование умения осуществлять поиск необходимой информации для выполнения учебной задачи с использованием учебной литературы.	Умение формулировать собственное мнение и позицию.	Умение учитывать выделенные учителем ориентиры действия в новом учебном материале в сотрудничестве с учителем.
<i>Человек и земля</i>								
2	15.09		<i>Трудовая деятельность в жизни человека.</i> Земледелие. Выращивание лука.	Трудовая деятельность в жизни человека.	Формирование адекватной и позитивной самооценки.	Формирование осознанных устойчивых эстетических предпочтений и ориентации на искусство как значимую сферу человеческой жизни.	Умение проявлять познавательную инициативу в учебном сотрудничестве.	Умение давать эмоциональную оценку деятельности класса на уроке.

3	22.09	<p><i>Анализ задания, организация рабочего места в зависимости от вида работы, планирование трудового процесса.</i></p> <p>Работа с пластичными материалами. «Корзина с цветами».</p>	<p>Рациональное размещение на рабочем месте материалов и инструментов, <i>распределение рабочего времени.</i></p>	<p>Формирование мотива, реализующего потребность в социально значимой и социально оцениваемой деятельности, формирование чувства прекрасного и эстетических чувств.</p>	<p>Формирование умения осуществлять выбор наиболее эффективных способов решения практических задач в зависимости от конкретных условий.</p>	<p>Формирование умения определять цели, функции участников и способов взаимодействия, работа в группах.</p>	<p>Планирование и контроль в форме сличения способа действия и его результата с заданным эталоном.</p>
4.	29.09	<p><i>Рациональное размещение на рабочем месте материалов и инструментов, распределение рабочего времени.</i></p> <p>Работа с пластичными материалами «Семейка грибов на поляне». «Съедобные и несъедобные грибы». «Плоды лесные и садовые».</p>	<p>Отбор и анализ информации (из учебника и других дидактических материалов), ее использование в организации работы.</p>	<p>Формирование ценности «любовь» к природе.</p>	<p>Формирование осознанных устойчивых эстетических предпочтений и ориентации на искусство как значимую сферу человеческой жизни.</p>	<p>Умение проявлять познавательную инициативу в учебном сотрудничестве.</p>	<p>Умение выполнять практическую работу по предложенному учителем плану с опорой на образцы, рисунки учебника.</p>

5.	6.10		<p><i>Контроль и корректировка хода работы. Работа в малых группах, осуществление сотрудничества, выполнение социальных ролей (руководитель и подчиненный).</i></p> <p>Работа с пластичными материалами (тестопластика) «Игрушка из теста».</p>	<p>Контроль и корректировка хода работы. Работа в малых группах, осуществление сотрудничества, выполнение социальных ролей (руководитель и подчиненный).</p>	<p>Развитие эмоционально-нравственной отзывчивости на основе развития способности к восприятию чувств других людей и экспрессии эмоций.</p>	<p>Умение самостоятельно составлять алгоритм деятельности на уроке при решении проблем творческого и практического характера.</p>	<p>Учёт разных мнений и умение обосновывать своё.</p>	<p>Умение вносить коррективы, необходимые дополнения в план и способ действия в случае расхождения с заданным эталоном, реального действия и его продукта.</p>
6.	13.10		<p><i>Элементарная творческая и проектная деятельность (создание замысла, его детализация и воплощение).</i></p> <p>Проект «Праздничный стол».</p>	<p>Элементарная творческая и проектная деятельность (создание замысла, его детализация и воплощение).</p>	<p>Формирование ценности «любовь» к природе.</p>	<p>Формирование умения самостоятельно создавать алгоритм деятельности при решении проблем творческого и поискового характера.</p>	<p>Умение формулировать собственное мнение и позицию.</p>	<p>Умение с помощью учителя объяснять свой выбор наиболее подходящих для выполнения задания материалов и инструментов.</p>

7.	20.10	Мастера и их профессии; традиции и творчество мастера в создании предметной среды (общее представление). Народные промыслы. «Золотая хохлома».	Мастера и их профессии; традиции и творчество мастера в создании предметной среды (общее представление).	Формирование мотива, реализующего потребность в социально значимой и социально оцениваемой деятельности.	Формирование внутреннего плана на основе поэтапной отработки предметно-преобразующих действий.	Формирование умения договариваться, находить общее решение, определять способы взаимодействия в группах.	Умение выполнять контроль точности разметки деталей с помощью шаблона.
8.	27.10	Народные промыслы. Работа с бумагой «Городецкая роспись» Подготовка материалов к работе. Экономное расходование материалов. Выбор материалов по их декоративно-художественным и конструктивным свойствам, использование соответствующих способов обработки материалов в зависимости от назначения изделия	Подготовка материалов к работе. Экономное расходование материалов. Выбор материалов по их декоративно-художественным и конструктивным свойствам, использование соответствующих способов обработки материалов в зависимости от назначения изделия	Формирование адекватной и позитивной самооценки.	Формирование умения осуществлять анализ объектов с выделением существенных и несущественных признаков.	Формирование умения самостоятельно составлять план действий и применять его при решении задач творческого и практического характера.	Умение давать эмоциональную оценку деятельности класса на уроке.

9.	10.11		Народные промыслы. Работа с пластилином. «Дымковская игрушка» Подготовка материалов к работе. Экономное расходование материалов.	Подготовка материалов к работе. Экономное расходование материалов.	Формирование учебно-познавательного интереса к новому учебному материалу и способам решения новой задачи.	Формирование умения осуществлять анализ объектов с выделением существенных и несущественных признаков.	Умение использовать речь для регуляции своего действия.	Формирование умения принимать и сохранять учебную задачу.
10	17.11		<i>Бережное отношение к природе как источнику сырьевых ресурсов.</i> Народные промыслы. Работа с текстильными материалами. «Матрешка».	Бережное отношение к природе как источнику сырьевых ресурсов.	Формирование учебно-познавательного интереса к новому учебному материалу и способам решения новой задачи.	Формирование умения устанавливать аналогии.	Формирование умения использовать речь для регуляции своего действия.	Умение выполнять контроль точности разметки деталей с помощью шаблона.

11	24.11	Рельефные работы. Пейзаж «Деревня». Изготовление изделий по рисунку, простейшему чертежу или эскизу, схеме	Изготовление изделий по рисунку, простейшему чертежу или эскизу, схеме	Формирование адекватной и позитивной самооценки.	Формирование осознанных устойчивых эстетических предпочтений и ориентации на искусство как значимую сферу человеческой жизни.	Умение проявлять познавательную инициативу в учебном сотрудничестве.	Умение выполнять практическую работу по предложенному учителем плану с опорой на образцы, рисунки учебника.
12	1.12	Человек и лошадь. Работа с картоном. «Лошадка». «Домашние животные» Назначение линий чертежа (контур, линия надреза, сгиба, размерная, осевая, центровая, <i>разрыва</i>).	Назначение линий чертежа (контур, линия надреза, сгиба, размерная, осевая, центровая, <i>разрыва</i>).	Формирование познавательного мотива.	Поиск и выделение нужной информации.	Формирование умения слушать и вступать в диалог, аргументировать своё мнение.	Прогнозирование результата.

13	8.12	Работа с природными материалами. «Курочка из крупы». Подготовка материалов к работе. Экономное расходование материалов.	Подготовка материалов к работе. Экономное расходование материалов. <i>Выбор материалов по их декоративно-художественным и конструктивным свойствам, использование соответствующих способов обработки материалов в зависимости от назначения изделия.</i>	Формирование чувства прекрасного и эстетических чувств на основе знакомства с культурой и традициями народов мира.	Формирование умения осуществлять синтез как составление целого из частей.	Понимание возможности разных оснований для оценки одного и того же предмета.	Волевая саморегуляция. Осознание оценки качества и уровня усвоения материала.
14.	15.12	Проект «Деревенский двор» Несложные коллективные, групповые и индивидуальные проекты. Культура межличностных отношений в совместной деятельности.	Несложные коллективные, групповые и индивидуальные проекты.	Формирование познавательного мотива.	Умение самостоятельно создавать алгоритм деятельности при решении проблем творческого и поискового характера.	Ориентация на позицию других людей, отличную от собственной; уважение иной точки зрения.	Предвосхищение будущего результата при различных условиях выполнения действия.

15.	22.12	<p>Работа с различными материалами. «Елочные игрушки из яиц», «Новогодняя маска».</p> <p><i>Технология ручной обработки материалов. Элементы графической грамоты.</i></p>	<p>Культура межличностных отношений в совместной деятельности.</p>	<p>Формирование познавательного мотива.</p>	<p>Формирование умения ориентироваться на разнообразие способов решения практических задач.</p>	<p>Понимание возможности разных оснований для оценки одного и того же предмета.</p>	<p>Формирование умения планировать свои действия в соответствии с поставленной задачей и условиями её реализации.</p>
16	12.01.	<p>Строительство. Работа с бумагой. Изделия: «Изба», «Крепость».</p> <p><i>Общее понятие о материалах, их происхождении. Исследование элементарных физических, механических и технологических свойств доступных материалов. Многообразие материалов и их практическое применение в жизни.</i></p>	<p>Общее понятие о материалах, их происхождении. Исследование элементарных физических, механических и технологических свойств доступных материалов. Многообразие материалов и их практическое применение в жизни.</p>	<p>Формирование учебно-познавательного интереса к новому учебному материалу и способам решения новой задачи.</p>	<p>Формирование умения устанавливать аналогии.</p>	<p>Формирование умения использовать речь для регуляции своего действия.</p>	<p>Умение выполнять контроль точности разметки деталей с помощью шаблона.</p>

17	19.01	Работа с волокнистыми материалами. Помпон. «Домовой». «Наш дом». <i>Инструменты и приспособления для обработки материалов (знание названий используемых инструментов), выполнение приемов их рационального и безопасного использования.</i>	Инструменты и приспособления для обработки материалов (знание названий используемых инструментов), выполнение приемов их рационального и безопасного использования.	Формирование адекватной и позитивной самооценки.	Поиск и выделение нужной информации. Формирование универсального логического действия – синтеза (составление целого из частей, самостоятельно достраивая детали).	Понимание относительно сти оценок или подхода к выбору.	Целеполагание как постановка учебной задачи на основе соотнесения того, что уже известно, и того, что ещё неизвестно.
----	-------	---	---	--	---	---	---

18.	26.01	<p>Общее представление о технологическом процессе: анализ устройства и назначения изделия; выстраивание последовательности практических действий и технологических операций; подбор материалов и инструментов; экономная разметка; обработка с целью получения деталей, сборка, отделка изделия; проверка изделия в действии, внесение необходимых дополнений и изменений.</p> <p>Проект «Убранство избы».</p> <p>Изделие: «Русская печь»</p>	Элементарная творческая и проектная деятельность (создание замысла, его детализация и воплощение).	Формирование мотива, реализующего потребность в социально значимой и социально оцениваемой деятельности.	Формирование умения осуществлять синтез как составление целого из частей.	Формирование умения контролировать действия партнёра.	Формирование способности к целеполаганию.
19.	2.02	<p>Работа с бумагой. Инструктаж по т/б. Плетение.</p> <p>«Коврик» Виды и способы соединения деталей.</p>	Виды и способы соединения деталей.	Формирование мотивации успеха и достижений младших школьников, творческой самореализации.	Формирование умения устанавливать аналогии.	Формирование умения формулировать собственное мнение и позицию.	Формирование умения осуществлять итоговый и пошаговый контроль по результату.

20	9.02		Работа с картоном. Конструирование. «Стол и скамья» Общее представление о конструировании как создании конструкции каких-либо изделий (технических, бытовых, учебных и пр.).	Общее представление о конструировании как создании конструкции каких-либо изделий (технических, бытовых, учебных и пр.).	Формирование адекватной и позитивной самооценки.	Структурирование знаний.	Умение задавать вопросы, необходимые для организации собственной деятельности и сотрудничества с учителем.	Осознание оценки качества и уровня усвоения материала.
21	16.02		Народный костюм. Работа с волокнистыми материалами и картоном. Плетение. «Русская красавица» <i>Разметка деталей с опорой на простейший чертеж, эскиз. Выполнение отделки в соответствии с особенностями декоративных орнаментов разных народов России (растительный, геометрический и другие орнаменты).</i>	Разметка деталей с опорой на простейший чертеж, эскиз.	Формирование познавательного мотива.	Формирование умения ориентироваться на разнообразие способов решения практических задач.	Понимание возможности разных оснований для оценки одного и того же предмета.	Формирование умения планировать свои действия в соответствии с поставленной задачей и условиями её реализации.

22	23.02	<p>Народный костюм. Работа с тканью. «Костюмы для Ани и Вани». Называние и выполнение основных технологических операций ручной обработки материалов: разметка деталей (на глаз, по шаблону, трафарету, лекалу, копированием, с помощью линейки, угольника, циркуля), выделение деталей (отрывание, резание ножницами, канцелярским ножом), формообразование деталей (сгибание, складывание и др.), сборка изделия (клеевое, ниточное, проволочное, винтовое и другие виды соединения), отделка изделия или его деталей (окрашивание, вышивка, аппликация и др.).</p>	<p>Называние и выполнение основных технологических операций ручной обработки материалов: разметка деталей (на глаз, по шаблону, трафарету, лекалу, копированием, с помощью линейки, угольника, циркуля), выделение деталей (отрывание, резание ножницами, канцелярским ножом), формообразование деталей (сгибание, складывание и др.), сборка изделия (клеевое, ниточное, проволочное, винтовое и другие виды соединения), отделка изделия или его деталей (окрашивание, вышивка, аппликация и др.).</p>	<p>Формирование учебно-познавательного интереса к новому учебному материалу и способам решения новой задачи.</p>	<p>Формирование умения устанавливать аналогии.</p>	<p>Формирование умения использовать речь для регуляции своего действия.</p>	<p>Умение выполнять контроль точности разметки деталей с помощью шаблона.</p>
----	-------	--	--	--	--	---	---

[illegible]

25	16.03		<p><i>Культура межличностных отношений в совместной деятельности.</i></p> <p>Работа с волокнистыми материалами. Изонить. Рыболовство. «Золотая рыбка»</p>	Культура межличностных отношений в совместной деятельности.	Формирование мотива, реализующего потребность в социально значимой и социально оцениваемой деятельности.	Формирование внутреннего плана на основе поэтапной отработки предметно-преобразующих действий.	Формирование умения договариваться, находить общее решение, определять способы взаимодействия в группах.	Умение выполнять контроль точности разметки деталей с помощью шаблона.
26	22.03.		<p>Результат проектной деятельности – изделия, услуги (например, помощь ветеранам, пенсионерам, инвалидам), праздники и т. п.</p> <p>Проект «Поздравительная открытка».</p>	Рациональное размещение на рабочем месте материалов и инструментов, <i>распределение рабочего времени.</i>	Формирование познавательного мотива.	Формирование умения ориентироваться на разнообразие способов решения практических задач.	Понимание возможности разных оснований для оценки одного и того же предмета.	Формирование умения планировать свои действия в соответствии с поставленной задачей и условиями её реализации.

27	6.04		Работа с бумагой и волокнистыми материалами. «Русалка» <i>Выполнение доступных видов работ по самообслуживанию, домашнему труду, оказание доступных видов помощи малышам, взрослым и сверстникам.</i>	. Выполнение доступных видов работ по самообслуживанию, домашнему труду, оказание доступных видов помощи малышам, взрослым и сверстникам	Формирование познавательного мотива.	Поиск и выделение нужной информации.	Формирование умения слушать и вступать в диалог, аргументировать своё мнение.	Прогнозирование результата.
Человек и воздух								
28	13.04		Птица счастья. Работа с бумагой. Складывание. «Птица счастья». <i>Виды условных графических изображений: рисунок, простейший чертеж, эскиз, развертка, схема (их узнавание).</i>	Виды условных графических изображений: рисунок, простейший чертеж, эскиз, развертка, схема (их узнавание).	Формирование учебно-познавательного интереса к новому учебному материалу и способам решения новой задачи.	Формирование умения устанавливать аналогии.	Формирование умения использовать речь для регуляции своего действия.	Умение выполнять контроль точности разметки деталей с помощью шаблона.

29	20.04	Использование ветра. Работа с бумагой. «Ветряная мельница» <i>Чтение условных графических изображений.</i>	Чтение условных графических изображений.	Формирование ценности «любовь» к природе.	Формирование умения самостоятельно создавать алгоритм деятельности при решении проблем творческого и поискового характера.	Умение формулировать собственное мнение и позицию.	Умение с помощью учителя объяснять свой выбор наиболее подходящих для выполнения задания материалов и инструментов.
30	27.04	Использование ветра. Работа с фольгой. «Флюгер» <i>Разметка деталей с опорой на простейший чертеж, эскиз. Изготовление изделий по рисунку, простейшему чертежу или эскизу, схеме.</i>	Отбор и анализ информации (из учебника и других дидактических материалов), ее использование в организации работы.	Формирование познавательного мотива.	Поиск и выделение нужной информации.	Формирование умения слушать и вступать в диалог, аргументировать своё мнение.	Прогнозирование результата.

Человек и информация

31	4.05	<p><i>Отбор и анализ информации (из учебника и других дидактических материалов), ее использование в организации работы.</i></p> <p><i>Конструирование и моделирование.</i></p> <p>Общее представление о конструировании как создании конструкции каких-либо изделий (технических, бытовых, учебных и пр.).</p> <p>Книгопечатание. Правила разметки по линейке «Книжка-ширма».</p>	<p>Отбор и анализ информации (из учебника и других дидактических материалов), ее использование в организации работы.</p>	<p>Формирование познавательного мотива.</p> <p>Формирование мотива, реализующего потребность в социально значимой и социально оцениваемой деятельности.</p>	<p>Формирование умения ориентироваться на разнообразие способов решения практических задач.</p>	<p>Понимание возможности разных оснований для оценки одного и того же предмета.</p>	<p>Формирование умения планировать свои действия в соответствии с поставленной задачей и условиями её реализации.</p> <p>Умение выполнять контроль точности разметки деталей с помощью шаблона.</p>
32	11.05	<p><i>Понятие о конструкции изделия; различные виды конструкций и способы их сборки.</i></p> <p>Способы поиска информации.</p>	<p>Чтение условных графических изображений.</p>	<p>Формирование познавательного мотива.</p>	<p>Формирование умения ориентироваться на разнообразие способов решения практических задач.</p>	<p>Понимание возможности разных оснований для оценки одного и того же предмета.</p>	<p>Формирование умения планировать свои действия в соответствии с поставленной задачей и условиями её реализации.</p>

33	18.05		Виды и способы соединения деталей.		Формирование познавательного мотива.	Поиск и выделение нужной информации.	Формирование умения слушать и вступать в диалог, аргументировать своё мнение.	Прогнозирование результата.
Заключительный урок								
34	25.05		Подведение итогов за год. Конференция для обучающихся.	Организовывать и оформлять выставку изделий. Презентовать работы. Оценивать выступления по заданным критериям	Формирование мотива, реализующего потребность в социально значимой и социально оцениваемой деятельности.	Формирование умения осуществлять синтез как составление целого из частей.	Формирование умения контролировать действия партнёра.	Формирование способности к целеполаганию.

Планируемые результаты изучения учебного предмета

Личностные результаты:

У обучающегося будут сформированы:

- положительное отношение к труду и профессиональной деятельности человека, как создателя и хранителя этнокультурного наследия;
- ценностное и бережное отношение к окружающему миру и результату деятельности человека и культурно историческому наследию;
- интерес к поисково-исследовательской деятельности, предлагаемой в заданиях учебника;

- представление о причинах успеха и неуспеха в предметно-практической деятельности;
- основные критерии оценивания деятельности других учеников на основе заданных в учебнике критериев и ответов на «Вопросы юного технолога»;
- этические нормы (сотрудничества, взаимопомощи, ответственности) при изготовлении изделия, работе в паре и выполнении проекта;
- потребность соблюдать правила безопасного использования инструментов и материалов для качественного выполнения изделия;
- представления о значении проектной деятельности.
- интерес к конструктивной деятельности;
- простейшие навыки самообслуживания (уход за одеждой, ремонт одежды);

Обучающиеся получают возможность для формирования:

- внутренней позиции школьника на уровне положительного отношения к трудовой деятельности;
- этических норм (долга) на основе анализа взаимодействия учеников при изготовлении изделия;
- ценности коллективного труда в процессе создания изделия и реализации проекта;
- способность оценивать свою деятельность, определяя по заданным критериям её успешность или неуспешность;
- представление о себе как о гражданине России;
- бережного и уважительного отношения к культурно-историческому наследию страны и родного края;
- уважительного отношения к людям и результатам их трудовой деятельности.
- эстетических чувств (прекрасного и безобразного);
- потребность в творческой деятельности;

Метапредметные результаты

Регулятивные

У обучающегося будут сформированы:

- принимать и сохранять учебную задачу при выполнении изделия;
- дополнять слайдовый и /или текстовый план выполнения изделия, предложенный в учебнике недостающими или промежуточными этапами под руководством учителя;
- изменять план выполнения работы при изменении конструкции или материалов;
- проводить рефлексию своих действий по выполнению изделия при помощи учителя;
- осуществлять действия по заданному правилу и собственному плану;
- контролировать свою деятельность при выполнении изделия на основе текстового плана;
- проводить оценку своих действий на основе заданных в учебнике критериев и «Вопросов юного технолога» и корректировать их.

Обучающиеся получают возможность для формирования:

- работать над проектом под руководством учителя и с помощью рубрики «Вопросы юного технолога»: ставить цель; составлять план, определяя задачи каждого этапа работы над изделием, распределять роли;
- проводить самооценку; обсуждать и изменять план работы в зависимости от условий;
- выделять познавательную задачу из практического задания;
- воспринимать оценку своей работы данную учителем и товарищами и вносить изменения в свои действия;

Познавательные

У обучающегося будут сформированы:

- находить и выделять необходимую информацию из текстов и иллюстраций;
- высказывать рассуждения, обосновывать и доказывать свой выбор, пользуясь материалами учебника,
- проводить защиту проекта по заданному плану;
- использовать знаки, символы, схемы для заполнения технологической карты и работе с материалами учебника;
- проводить анализ изделий и определять или дополнять последовательность их выполнения под руководством учителя;
- анализировать, сравнивать, классифицировать и обобщать реальные объекты и изделия;
- находить закономерности, устанавливать причинно-следственные связи между реальными объектами и явлениями под руководством учителя;